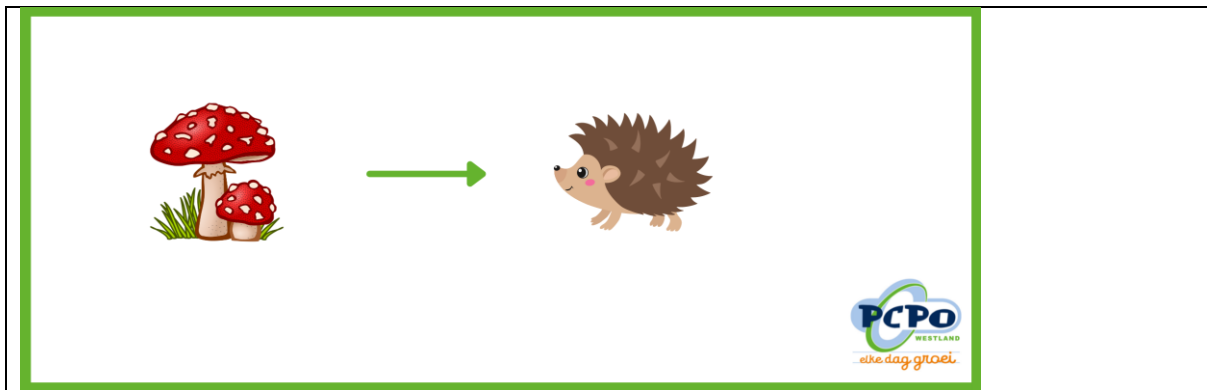


Kaarten voor de Beebot. Thema Herfst




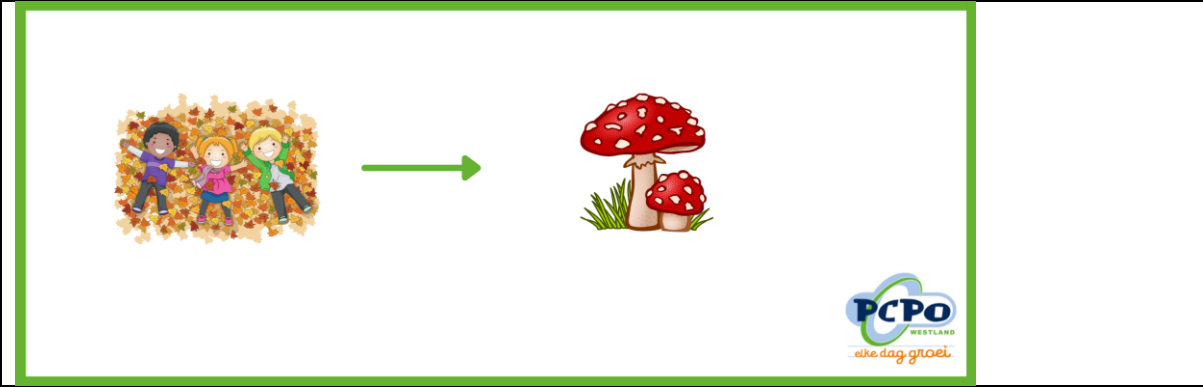

Knip de kaarten uit (8-20 cm), lamineer ze.


Onder de Blue Bot mat heb je bijpassende kaarten gelegd.

Hoe werkt het?


De kinderen kiezen een opdrachtkaartje.

Ze bedenken welke afbeelding in de mat bij dit kaartje hoort en programmeren de Beebot zo dat hij van Start naar de kaart met de goede afbeelding rijdt.





→



PCPO WESTLAND
... elke dag groei.




→




→




PCPO WESTLAND
... elke dag groei.




→




→




PCPO WESTLAND
... elke dag groei.



→



→



PCPO WESTLAND
... elke dag groei.

